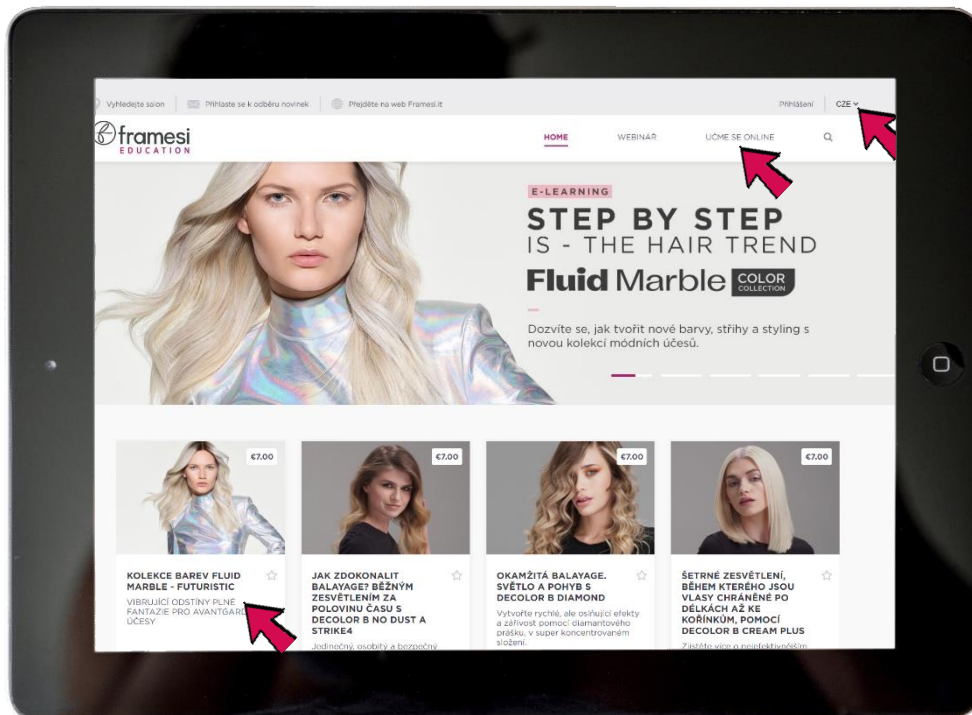


POSTUP PŘI REGISTRACI

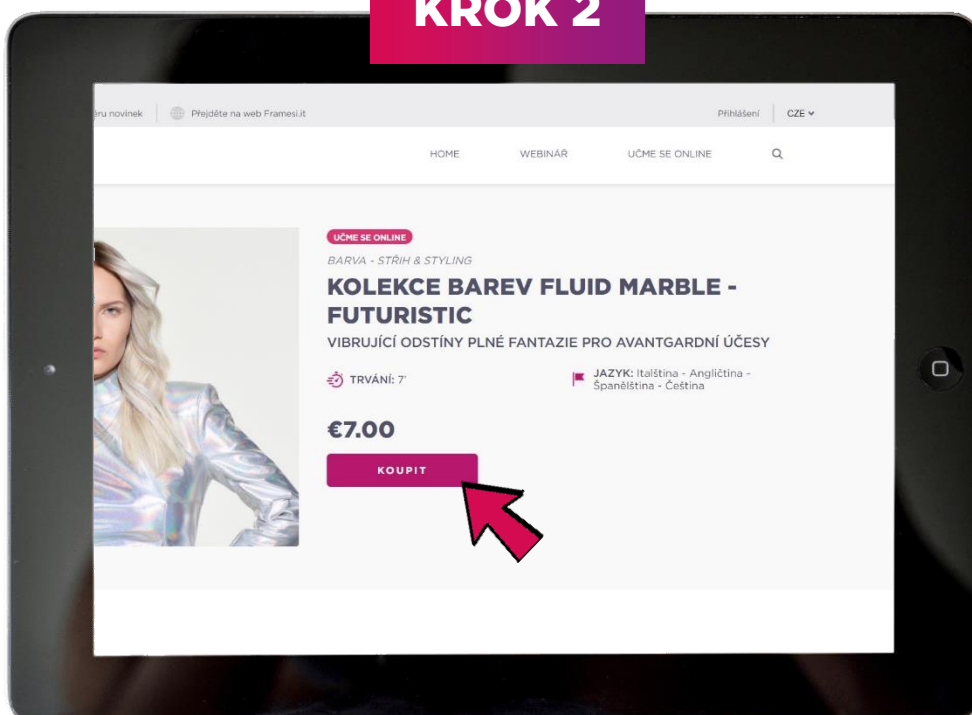
www.education.framesi.it

KROK 1

Vyberte jazyk – čeština CZE a klikněte na UČME SE ONLINE nebo WEBINÁŘE a vyberte si video/webinář.

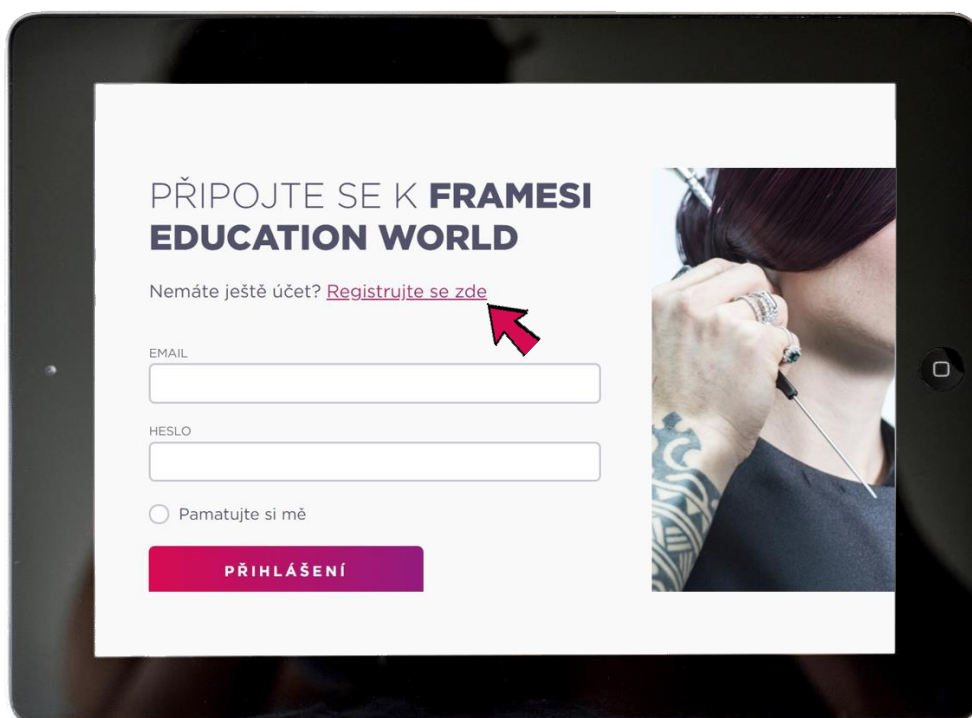


KROK 2



KROK 3

Pokud si chcete pustit video nebo se přihlásit na webinář, je nutné se PŘIHLÁSIT nebo REGISTROVAT. Registrace:



Vyplňte všechna políčka. Heslo si poznačte – budete ho potřebovat!
Potvrďte tlačítkem POTVRĎTE REGISTRACI.

PŘIHLÁSIT SE

OBCHODNÍ NÁZEV *

Jméno a příjmení, popř. název salonu

ZEMĚ *

Czech Republic

ADRESA *

MĚSTO *

PSČ *

EMAIL *

HESLO *

OPAKUJTE HESLO *

* POVINNÉ POLE

- ZÁSADY OCHRANY OSOBNÍCH ÚDAJŮ**
Přečetl jsem si [podmínky použití a oznámení o ochraně osobních údajů \(Čl. 13 GDPR\)](#) a SOUHLASÍM se zpracováním mých údajů pro účely registrace na <http://EDUCATION.FRAMESI.CZ>, aby bylo možné získat přístup k důvěrným informacím a získat technickou podporu prostřednictvím e-mailu (např. v případě zapomenutí hesla).
- DÁVÁM SOUHLAS se zasíláním informačních e-mailů společnosti Framesi obsahujících informace a nabídky o produktech a službách nabízených společností Framesi S.p.A.
- NEDÁVÁM SOUHLAS s přijímáním e-mailů s informačními zpravodaji společnosti Framesi obsahujících informace a nabídky o produktech a službách nabízených společností Framesi S.p.A.

POTVRĎTE REGISTRACI



KROK 4

Nyní si otevřete svou emailovou schránku, za pár minut obdržíte email s potvrzením registrace. Potvrďte.

(Pokud email nemůžete najít, vložte do vyhledávače (většinou označen lupou) adresu odesilatele: noreply@framesi.it)



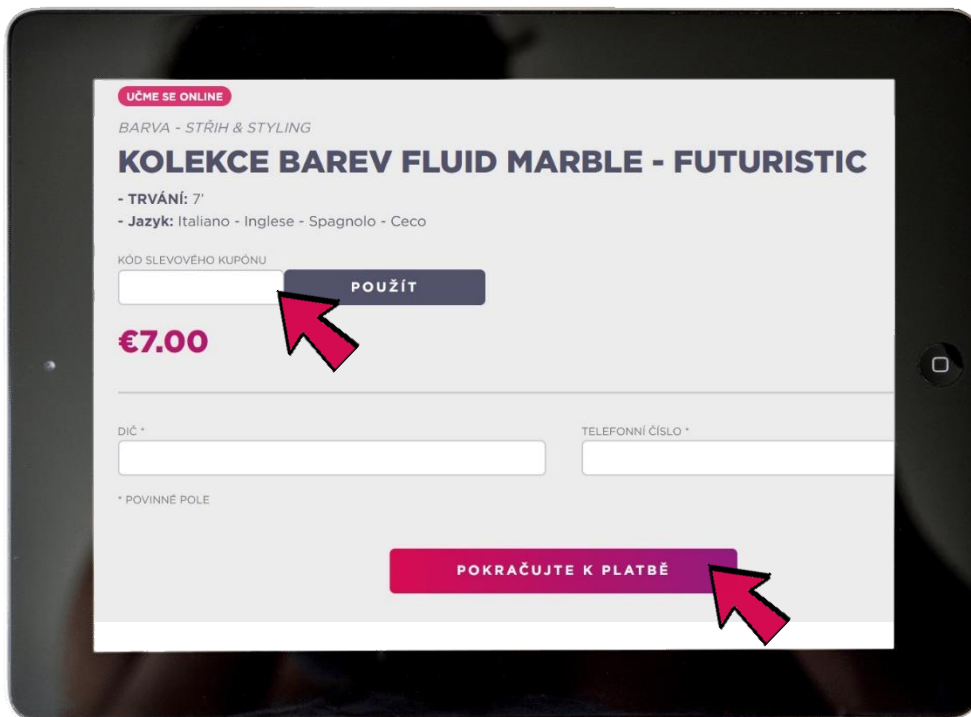
KROK 5

Automaticky budete vráceni na přihlášení. Vyplňte email a heslo, zatrhněte PAMATUJ SI MĚ a potvrďte tlačítkem PŘIHLÁŠENÍ.



KROK 6

Automaticky budete vráceni na KROK 2, zaklikněte KOUPIT/PŘIHLÁSIT. Buď je ZDARMA, máte kód (po zadání se částka změní na NULA EUR) nebo je nutné uhradit kartou jako na běžném eshopu.



KROK 7

Nyní zvolte jazyk a video/webinář si již lze pustit.

